

Soldi

Dove abita la ricchezza

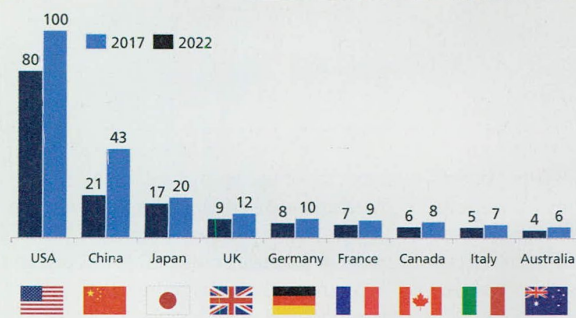
LA CRESCITA DELLE RICCHEZZE FINANZIARIE INDIVIDUALI continua (12%), più rapida in Asia, che insegue le aree con i maggiori patrimoni: Stati Uniti (40%) ed Europa (22%). In totale la personal global personal financial wealth ha raggiunto 201.900 miliardi di dollari, circa 2,5 volte il pil mondiale, grazie soprattutto alla crescita di azioni e fondi d'investimento, riferisce il 18° report *Global Wealth 2018 - The Boston Consulting Group (Bcg)*, dal quale sono tratti i grafici di queste pagine. Per il rapporto vengono considerati dati di banche centrali o istituzioni equivalenti relativi a 97 paesi che producono il 98% del pil mondiale. In molti paesi la rivalutazione dei patrimoni ha beneficiato di cambi favorevoli.

La quota di ricchezza mondiale disponibile per impieghi (investable asset), anche in valute, depositi e obbligazioni, ha raggiunto 121.600 miliardi di dollari. La quota rimanente (40%) comprende i cosiddetti low-liquidity asset, come assicurazioni vita, fondi pensione e partecipazioni in società non quotate.

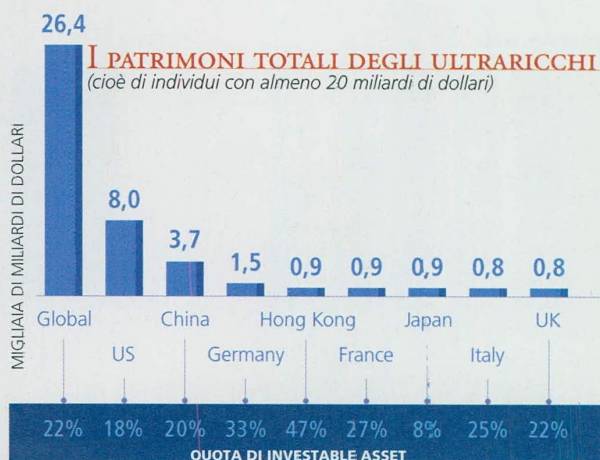
MOLTE MIGLIAIA DI MILIONARI NEI PAESI RICCHI



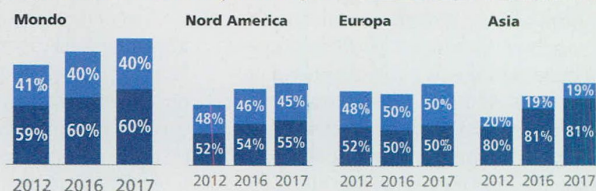
L'ITALIA FRA I PAESI CON PIÙ RICCHEZZE INDIVIDUALI



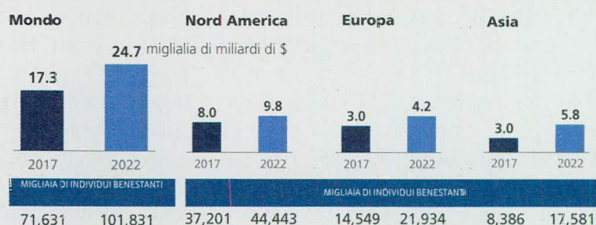
TOTALE IN CIASCUN PAESE DEI PATRIMONI INDIVIDUALI, IN MIGLIAIA DI MILIARDI DI DOLLARI



INVESTABLE ASSET (BLU SCURO) SULLA RICCHEZZA TOTALE



AUMENTO COSTANTE DEGLI INVESTABLE ASSET



CAPITALI NON IMPEGNATI IN SOCIETÀ QUOTATE

